



APSCHOOOL

## Webshop: Koop een artikel in de webshop

*Datum van laatste update: 14/04/2026*



## Inhoudsopgave

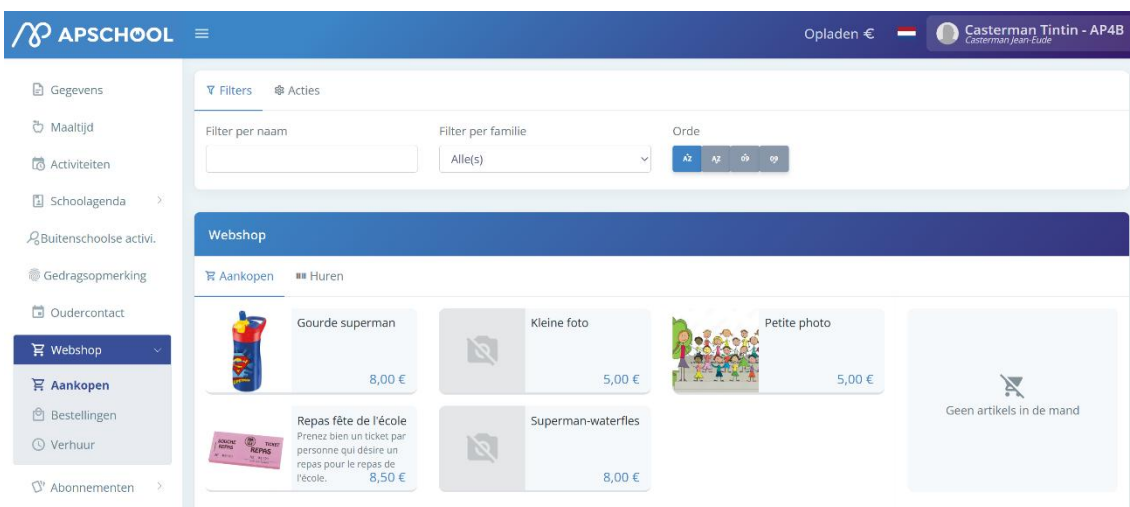
Inhoudsopgave .....	1
1. Context .....	2
2. Koop een artikel in de webshop .....	2
3. Beheer uw bestellingen .....	4

## 1. Context

Uw bedrijf biedt mogelijk artikelen te koop aan. Deze zijn beschikbaar via het menu "Webshop". Deze handleiding leidt u door alle stappen voor het plaatsen en beheren van uw bestellingen.

## 2. Koop een artikel in de webshop






- Ga naar het menu "Webshop".
- Klik op het menu "Winkelwagen". Je komt dan op de pagina met de verschillende beschikbare artikelen.



- Via het tabblad "Filters" kunt u zoeken naar specifieke artikelen op naam, op artikelcategorie, of de weergave sorteren op naam of op prijs.
- Klik op het/de artikel(en) dat/die u wilt bestellen. Deze worden direct aan uw winkelwagen toegevoegd.
- U kunt de hoeveelheid artikelen in uw winkelwagen aanpassen met de "+" en "-" knoppen bij elk artikel. Voor sommige artikelen geldt mogelijk een reserveringslimiet.
- Indien vereist door de bestelling, gelieve het gewenste bestelnummer te vermelden.

Webshop

Aankopen Huren

	Gourde superman 8,00 €		Kleine foto 5,00 €		Petite photo 5,00 €
	Repas fête de l'école Prenez bien un ticket par personne qui désire un repas pour le repas de l'école. 8,50 €		Superman-waterfles 8,00 €		

Huidige maand 33,50 €

- 1 Gourde superman 8,00 €
- 3 Repas fête de l'école 25,50 €

Legen Winkelman betalen

- Klik op de groene knop "Betaal voor je winkelwagen" om je bestelling te bevestigen.  
**Let op** : je portemonnee moet voldoende saldo hebben om de bestelling te voltooien.
- Als u uw winkelwagen wilt leegmaken, klikt u op de rode knop 'Leegmaken'.

### 3. Beheer uw bestellingen

- Ga naar het menu "Webshop".
- Klik op het menu "Bestellingen". Je komt dan op de pagina met de bestelgeschiedenis van het account en de huidige status ervan.
- Om de bestelgegevens te bekijken, klikt u op de pijl links van de rode prullenbak.
- Als de orderstatus 'Wachtend op ontvangst' is, kunt u deze annuleren door op het rode prullenbakpictogram rechts van de bestelling te klikken. Bij elke andere status is annuleren niet mogelijk.
- Via het tabblad "Filters" bovenaan de pagina kunt u filteren op datum of orderstatus.

▼ Filters

Begindatum:

Einddatum:

Filter op status:

[Filters herstellen](#)

#### Bestelling volgen

#	Datum	Aankoper	Status	Opmerking	Totaal bedrag	Acties
116361	05/05/2026	Tintin Casterman	In afwachting van ontvangst.		33,50 €	▼
115254	14/04/2026	Tintin Casterman	Behandeld		8,00 €	▼
115253	14/04/2026	Tintin Casterman	In behandeling		5,00 €	▼
115252	14/04/2026	Tintin Casterman	Behandeld		33,50 €	▼


« < 1 > »



## Een vraag? Hulp nodig?

- Voor technische, educatieve of platformgerelateerde vragen kunt u rechtstreeks contact opnemen met uw instelling.
- Als je andere tutorials wilt bekijken, klik dan op de volgende link of scan de QR-code hieronder.

<https://parents.apkiosk.com/>



**Bedankt voor het volgen van deze handleiding!**



**AP SCHOOL**

Innovations for People