



APSCHOOOL

Maaltijd :

Hoe reserveer ik een maaltijd?

Datum van laatste update: 10/03/2026



Inhoudsopgave

Inhoudsopgave	1
1. Context	2
2. Hoe reserveer ik een maaltijd?	2
3. Uw boekingen beheren.....	5
a) Via het tabblad "Kalender"	5
b) Via het tabblad "Reserveringslijst"	6

1. Context

Wil je via het platform een maaltijd reserveren? Deze handleiding helpt je bij het maken van de juiste stappen.

Let op : uw portemonnee moet voldoende saldo hebben om reserveringen te kunnen maken.

2. Hoe reserveer ik een maaltijd?

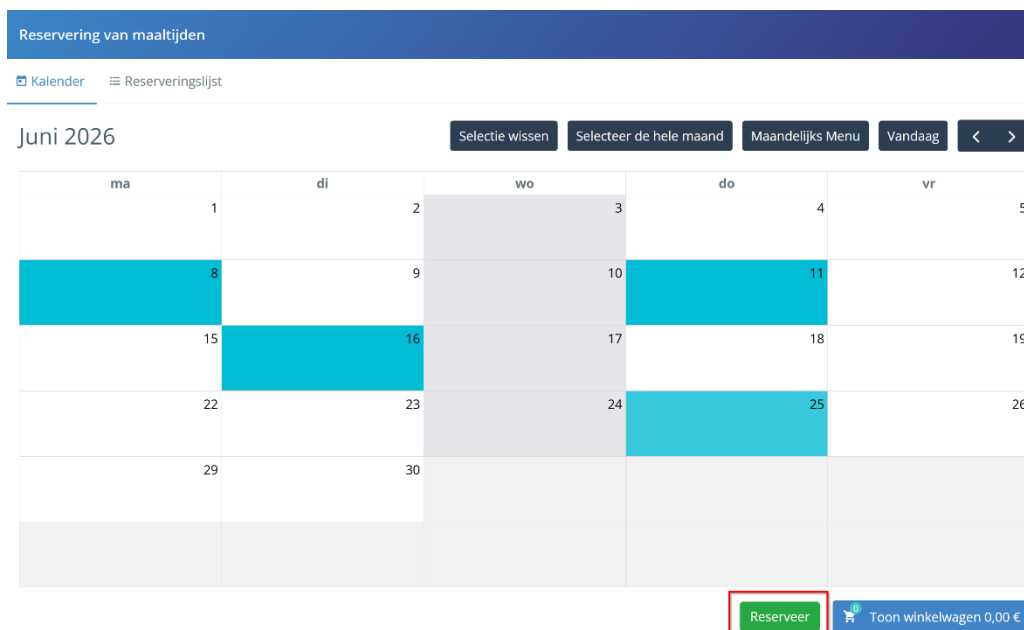
- Ga naar het menu "Maaltijden".
- Om het menu van de maand, zoals aangeboden door uw school, te bekijken, klikt u op de knop "Menu van de maand".

The screenshot shows the 'Reservering van maaltijden' interface. At the top, there is a blue header with the text 'Reservering van maaltijden'. Below the header, there are two tabs: 'Kalender' and 'Reserveringslijst'. The main content area displays a calendar for 'Juni 2026'. The calendar has columns for 'ma', 'di', 'wo', 'do', and 'vr'. The dates are arranged in a grid. A button labeled 'Maandelijks Menu' is highlighted with a red box. Other buttons include 'Selecteer de hele maand', 'Vandaag', and navigation arrows. At the bottom right, there is a button labeled 'Toon winkelwagen 0,00 €'.

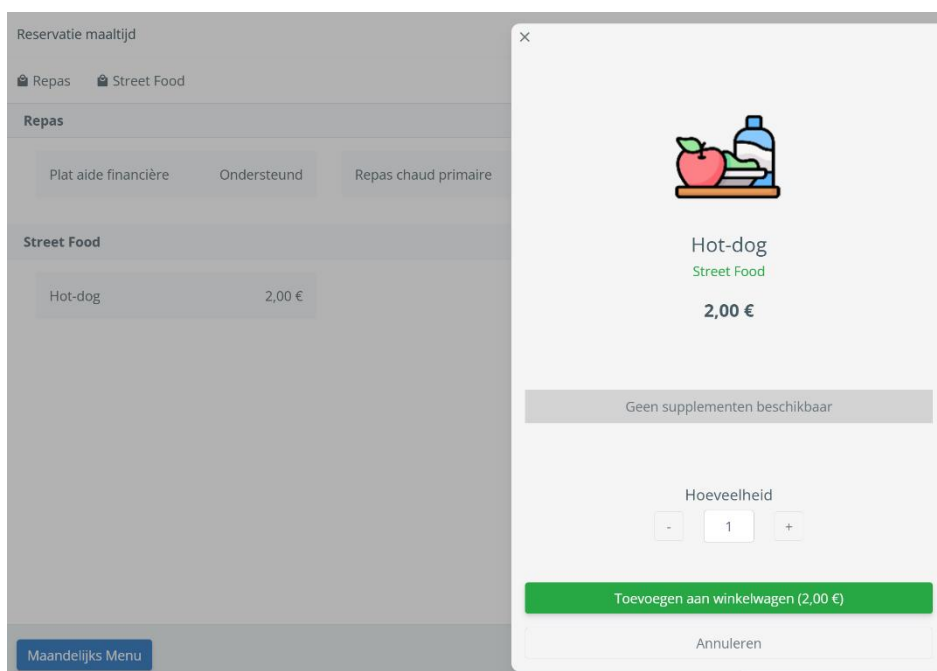
- Selecteer de gewenste dag(en) door erop te klikken.

The screenshot shows the 'Reservering van maaltijden' interface. At the top, there is a blue header with the text 'Reservering van maaltijden'. Below the header, there are two tabs: 'Kalender' and 'Reserveringslijst'. The main content area displays a calendar for 'Juni 2026'. The calendar has columns for 'ma', 'di', 'wo', 'do', and 'vr'. The dates are arranged in a grid. Several dates are highlighted in blue: 8, 11, 16, and 25. Buttons at the top include 'Selectie wissen', 'Selecteer de hele maand', 'Maandelijks Menu', 'Vandaag', and navigation arrows. At the bottom right, there is a green button labeled 'Reserveer' and a blue button labeled 'Toon winkelwagen 0,00 €'.

- De grijsgemaakte dagen zijn dagen die door de schoolinstellingen zijn geblokkeerd vanwege een schoolvakantie, een dag zonder maaltijden of omdat de deadline voor het maken van een reservering op die datum is verstreken.
- Klik op de knop "Reserveren" om uw gerechten te selecteren.



- Klik in het geopende venster op het gerecht dat u wilt reserveren, kies de gewenste hoeveelheid en voeg uw bestelling toe aan uw winkelwagen door op de knop "Toevoegen aan winkelwagen" te klikken.
- Begin indien nodig opnieuw met een nieuwe selectie dagen.



- Als je winkelmandje vol is, klik je op de knop "Winkelmandje bekijken".
- Controleer de inhoud van uw winkelwagen en klik op de knop "Doorgaan naar afrekenen" om uw bestelling te bevestigen.

Reservering van maaltijden

Kalender Reserveringslijst

Juni 2026 Selecteer de hele maand Maandelijks Menu Vandaag < >

ma	di	wo	do	vr
1	2	3	4	5
8	9	10	11	12
15	16	17	18	19
22	23	24	25	26
29	30			

Toon winkelwagen 8,00 €

Winkelmand ✕

Winkelwagen leegmaken

8-6-2026

Hot-dog 2,00 € ⊖ 1 ⊕

11-6-2026

Hot-dog 2,00 € ⊖ 1 ⊕

16-6-2026

Hot-dog 2,00 € ⊖ 1 ⊕

25-6-2026

Hot-dog 2,00 € ⊖ 1 ⊕

Saldo Algemeen 8,00 € / 187,90 €

Totaal te betalen 8,00 €

Naar betaling gaan

3. Uw boekingen beheren

a) Via het tabblad "Kalender"

- Ga naar je menu "Maaltijden".

Reservering van maaltijden

Kalender Reserveringslijst

Juni 2026

Selecteer de hele maand Maandelijks Menu Vandaag < >

ma	di	wo	do	vr
1	2	3	4	5
Hot-dog 8	9	10	Hot-dog 11	12
15	Hot-dog 16	17	18	19
22	23	24	Hot-dog 25	26
29	30			

Toon winkelwagen 0,00 €

- Om een reservering te annuleren, klikt u op het gerecht dat u wilt annuleren en vervolgens op de knop 'Verwijderen' om de annulering te bevestigen en het bedrag automatisch terug te ontvangen.

Let op : Annuleringsdeadlines verschillen per school. Als annuleren niet meer mogelijk is, is de deadline verstreken. Neem contact op met uw school voor hun specifieke annuleringsbeleid.

Reserveringsinformatie ×

Reservatie: Hot-dog

Terug Verwijderen

b) Via het tabblad "Reserveringslijst"

- Ga naar je menu "Maaltijden".
- Open het tabblad "Boekingslijst". Al uw boekingen, zowel uit het verleden als de toekomst, worden weergegeven.
- Om een reservering te annuleren (indien de tijd het toelaat), klikt u op het rode prullenbakpictogram rechts van de betreffende reservering.
- Om meerdere reserveringen te annuleren, vinkt u de vakjes naast de gewenste reserveringen aan en klikt u op de knop 'Verwijderen'.

Let op : de annuleringsdeadline verschilt per school. Als annuleren niet meer mogelijk is, is de deadline verstreken. Neem contact op met uw school voor meer informatie over hun specifieke annuleringsbeleid.

Reservering van maaltijden						Verwijderen (3)
<input type="checkbox"/>	Datum van reservering	Reservatie	Restaurant	Bedrag	Acties	
<input checked="" type="checkbox"/>	25-6-2026	Hot-dog	-	2,00 €		
<input checked="" type="checkbox"/>	16-6-2026	Hot-dog	-	2,00 €		
<input checked="" type="checkbox"/>	11-6-2026	Hot-dog	-	2,00 €		
<input type="checkbox"/>	8-6-2026	Hot-dog	-	2,00 €		
<input type="checkbox"/>	28-5-2026	Repas chaud primaire	-	5,00 €		
<input type="checkbox"/>	19-5-2026	Sandwich	-	1,00 €		
<input type="checkbox"/>	13-5-2026	Potage	-	1,00 €		
<input type="checkbox"/>	11-5-2026	Sandwich	-	1,00 €		
<input type="checkbox"/>	1-5-2026	Potage	-	1,00 €		
<input type="checkbox"/>	30-4-2026	Potage	-	1,00 €		


Resultaten per pagina << < 1 2 > >>



Een vraag? Hulp nodig?

- Voor technische, educatieve of platformgerelateerde vragen kunt u rechtstreeks contact opnemen met uw instelling.
- Als je andere tutorials wilt bekijken, klik dan op de volgende link of scan de QR-code hieronder.

<https://parents.apkiosk.com/>



Bedankt voor het volgen van deze handleiding!



AP SCHOOL

Innovations for People