



AP SCHOOL

Evenementen:

Hoe betaal ik voor een evenement/school?

Datum van laatste update: 16/02/2026

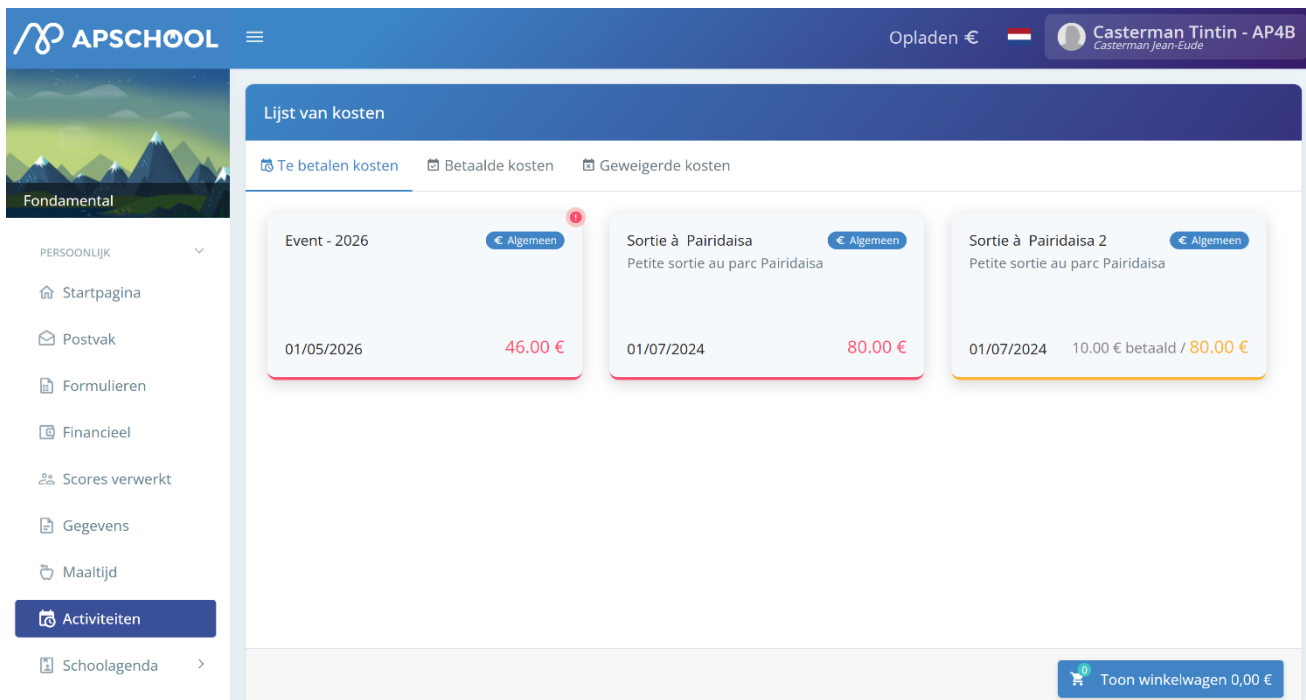


Inhoudsopgave

Inhoudsopgave	1
1. Bekijk beschikbare evenementen	2
2. Betaal voor één of meerdere evenementen.	4

1. Bekijk beschikbare evenementen

- Door op het menu 'Evenementen' aan de linkerkant van het scherm te klikken, krijgt u toegang tot de evenementen die de school organiseert. U kunt ze ook vinden in de kalender op uw startpagina of in de meldingen rechtsboven in het scherm.
- Hier vindt u een overzicht van de evenementen, prijzen en data...



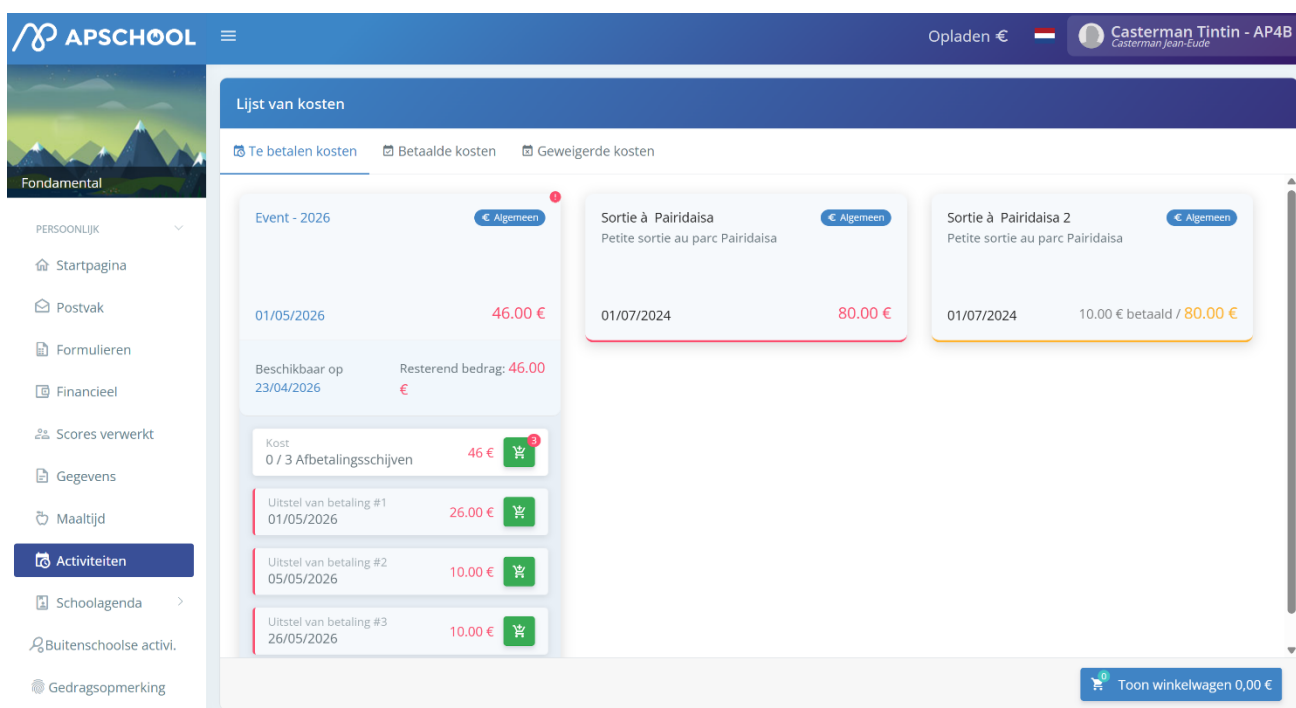
The screenshot shows the APSCHOOL interface. At the top, there is a navigation bar with the APSCHOOL logo, a menu icon, and user information: 'Opladen €', a flag icon, and 'Casterman Tintin - AP4B Casterman Jean-Eude'. Below the navigation bar is a sidebar menu with the following items: 'Fundamenteel', 'PERSOONLIJK', 'Startpagina', 'Postvak', 'Formulieren', 'Financieel', 'Scores verwerkt', 'Gegevens', 'Maaltijd', 'Activiteiten', and 'Schoolagenda'. The main content area is titled 'Lijst van kosten' and has three tabs: 'Te betalen kosten', 'Betaalde kosten', and 'Geweigerde kosten'. The 'Te betalen kosten' tab is active and shows three cost items:

Event - 2026	Algemeen	Sortie à Pairidaisa	Algemeen	Sortie à Pairidaisa 2	Algemeen
01/05/2026	46.00 €	01/07/2024	80.00 €	01/07/2024	10.00 € betaald / 80.00 €

At the bottom right of the main content area, there is a button that says 'Toon winkelwagen 0,00 €'.

* *Het kleine rode bubbelje in de rechterbovenhoek van elk vakje betekent dat het evenement verplicht is.*

- Door op een vakje te klikken, kunt u de details van dat evenement bekijken.
- Je ziet dan wat je al betaald hebt, wat je nog moet betalen en het mogelijke betalingsschema.
- U vindt daar mogelijk ook alle bijgevoegde documenten die door de school zijn ingediend.
- Indien de school dit aanbiedt, worden de data voor een betalingsregeling daar vermeld.



The screenshot displays the 'Lijst van kosten' (List of costs) interface in the APSCHOOL system. The interface is divided into three tabs: 'Te betalen kosten' (Costs to be paid), 'Betaalde kosten' (Paid costs), and 'Geweigerde kosten' (Rejected costs). The 'Te betalen kosten' tab is active, showing a list of costs. The first cost is 'Event - 2026' for 46.00 €, with a 'Resterend bedrag: 46.00 €' and a 'Beschikbaar op 23/04/2026' date. It includes a shopping cart icon with a red '3' notification. Below it are three payment installments: 'Uitstel van betaling #1' (26.00 €), 'Uitstel van betaling #2' (10.00 €), and 'Uitstel van betaling #3' (10.00 €). Other items include 'Sortie à Pairidaisa' (80.00 €) and 'Sortie à Pairidaisa 2' (10.00 € betaald / 80.00 €). A 'Toon winkelwagen 0,00 €' button is at the bottom right.

Let op: sommige evenementen zijn optioneel (geen rood bolletje rechtsboven). In dat geval kunt u het evenement desgewenst overslaan door op het rode kruisje naast het winkelmandje te klikken.

2. Betaal voor één of meerdere evenementen.

- Door op een groen winkelwagentje te klikken, wordt het bijbehorende bedrag toegevoegd aan uw betaaloverzicht in de rechterbenedenhoek van uw scherm.
- De eerste regel van de specificatie komt overeen met het totale bedrag van het evenement. De volgende regels komen overeen met de bedragen voor elke categorie.
- Je kunt op meerdere winkelmandjes klikken (zelfs bij verschillende evenementen) om je winkelmandje samen te stellen en af te rekenen.
- Nadat u uw selectie heeft gemaakt, kunt u uw winkelwagen bekijken door erop te klikken.

Winkelmand ×

Event - 2026	36,00 €	
Payment plan step #1:	26 €	
Payment plan step #2:	10 €	
Sortie à Pairidaisa 2	60,00 €	
Payment plan step #1:	60 €	

Saldo Algemeen 96,00 € / -12,10 €

Totaal te betalen 96,00 €

Naar betaling gaan

- Je hebt de keuze hoe je wilt betalen (afhankelijk van wat de school heeft besloten):
 - Het bedrag wordt vervolgens afgetrokken van de virtuele portemonnee (= APSchool- saldo). Het is uiteraard noodzakelijk dat er voldoende saldo is.
 - Je kunt online betalen (vergelijkbaar met het opwaarderen van de virtuele portemonnee).



Betalingswijze

Welke betalingsmethode wenst u te gebruiken voor het betalen van dit evenement?

Saldo APSchool

Online betaling

Annuleren

- Als u voor de virtuele portemonnee-telling hebt gekozen, is het bedrag in uw virtuele portemonnee aangepast op uw startpagina.
- Naast de evenementenlijst heb je ook toegang tot:
 - Voor voltooide/betaalde evenementen
 - Naar de afgewezen evenementen

Lijst van kosten

[Te betalen kosten](#) [Betaalde kosten](#) [Geweigerde kosten](#)


Event - 2026 01/05/2026	€ Algemeen 46.00 €	Sortie à Pairidaisa Petite sortie au parc Pairidaisa 01/07/2024	€ Algemeen 80.00 €	Sortie à Pairidaisa 2 Petite sortie au parc Pairidaisa 01/07/2024	€ Algemeen 10.00 € betaald / 80.00 €
----------------------------	-----------------------	---	-----------------------	---	---



Een vraag? Hulp nodig?

- Voor technische, educatieve of platformgerelateerde vragen kunt u rechtstreeks contact opnemen met uw instelling.
- Als je andere tutorials wilt bekijken, klik dan op de volgende link of scan de QR-code hieronder.

<https://parents.apkiosk.com/>



Bedankt voor het volgen van deze handleiding!



AP SCHOOL

Innovations for People